

contacto@campanaselectoraleslowcost.com

**Campañas Políticas Low Cost, SCP**  
www.campanaselectoraleslowcost.com

Teléfono 610815249 - 630013593

---

## **ESTUDIO INTENCIÓN DE VOTO**

**Asturias, 26 de septiembre de 2011**



---

**ELECCIONES GENERALES 20-NOVIEMBRE**

## FICHA TÉCNICA

**Universo:** Censados en el Principado de Asturias

**Tamaño de la muestra:** 800 entrevistas

**Trabajo de campo:** 19 al 23 de septiembre

**Metodología:** Telefónica asistida por ordenador

**Nivel de confianza y error:** para un nivel de confianza del 95,45% (2sigmas), y para P=Q, el error es el 2,9% para el conjunto de la muestra

**Muestreo:** Aleatorio simple. Polietápico. Estratificado por conglomerados.

Unidad primaria de muestreo: Comunidad Autónoma. Proporcional por municipios.

Unidad secundaria de muestreo: Ciudadanos/as selección aleatorio de cuotas de edad y sexo

Afijación no proporcional

**Variables independientes:** edad y sexo

### SEGMENTOS DE EDAD

<b>18 a 24 años</b>	7,25% de la muestra	58 entrevistas
<b>25 a 34 años</b>	16,75% de la muestra	134 entrevistas
<b>35 a 44 años</b>	18,00% de la muestra	144 entrevistas
<b>45 a 54 años</b>	17,75% de la muestra	142 entrevistas
<b>55 a 64 años</b>	15,75% de la muestra	126 entrevistas
<b>65 y + años</b>	24,50% de la muestra	196 entrevistas

### GÉNERO

<b>TOTAL HOMBRES</b>	<b>382</b>
<b>TOTAL MUJERES</b>	<b>418</b>

## CUESTIONARIO

“Buenos días, mi nombre es..... le llamo de la empresa Campañas Políticas Low Cost. Estamos realizando una encuesta para conocer la opinión de los vecinos de Asturias sobre las próximas elecciones generales del 20 de noviembre.

Le ruego que me permita hacerle tres breves preguntas. No le robaré más de cinco minutos.”

### **P0 – Edad y género**

MARCAR CON UNA X

- 18 – 24 años
- 25 – 34 años
- 35 – 44 años
- 45 – 54 años
- 55 – 64 años
- 65 y + años

MARCAR CON UNA X

- Mujer
- Hombre

### **P1 – Le diremos el nombre de algunos políticos locales para que nos diga si les conoce o no.**

- 1- Francisco Álvarez Cascos – FAC
- 2- Javier Fernandez– PSOE
- 3- Jesús Iglesias – Bloq-Compromis
- 4- Isabel Pérez Espinosa – PP
- 5- Ignacio Prendes - UPYD
- 6- Alfredo Pérez Rubalcaba – PSOE
- 7- Mariano Rajoy - PP
- 8- Gaspar Llamazares – IU

### **P2 – Le diremos el nombre de algunos políticos locales para los valore con una puntuación entre 0 y 10**

- 1- Francisco Álvarez Cascos – FAC
- 2- Javier Fernandez– PSOE
- 3- Jesús Iglesias – IU
- 4- Isabel Pérez Espinosa – PP
- 5- Ignacio Prendes - UPYD
- 6- Alfredo Pérez Rubalcaba – PSOE
- 7- Mariano Rajoy - PP
- 8- Gaspar Llamazares – IU

### **P3 - Si las elecciones municipales se celebrasen mañana. ¿A qué partido votaría?**

- 1- Foro Asturias (FAC)
- 2- Partido Socialista Obrero Español (PSOE)

- 3- Partido Popular (PP)
- 4- Izquierda Unida (IU)
- 5- Otros
- 6- Blanco
- 7- Nulo
- 8- No votaré
- 9- NS/NC

## **PREGUNTA 1 – CONOCIMIENTO DE LÍDERES POLÍTICOS**

### **Resultados generales (% de conocimiento entre los encuestados)**

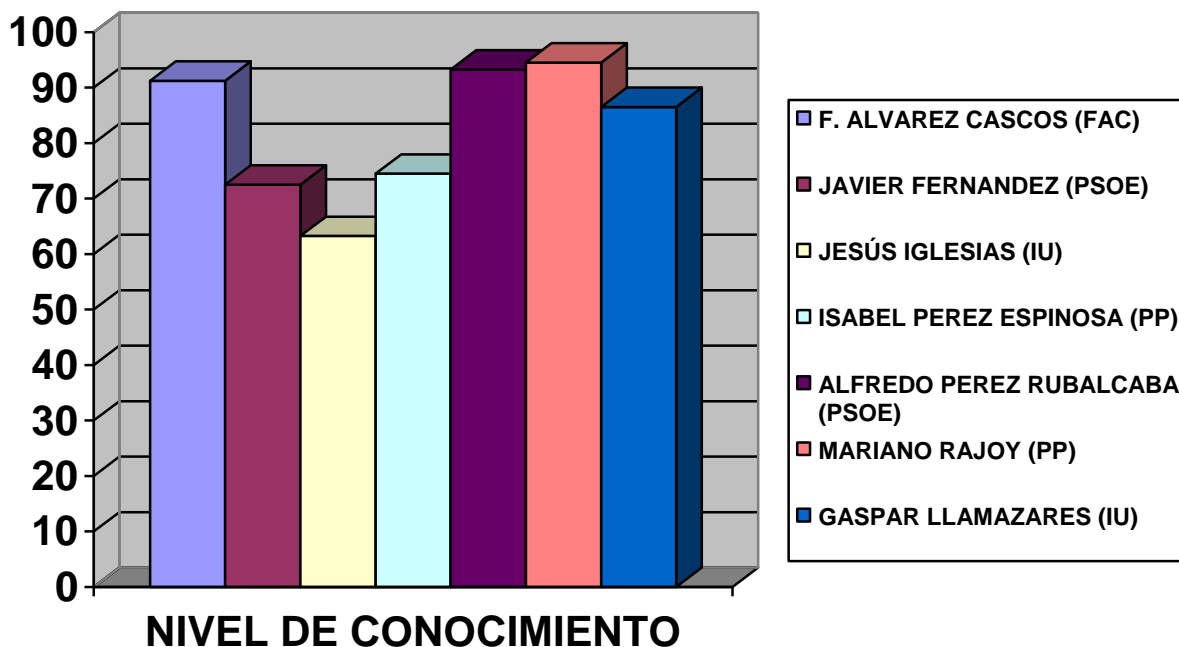
- Francisco Álvarez Cascos– FAC	<b>91,25%</b>	730 encuestados
- Javier Fernández – PSOE	<b>72,5%</b>	580 encuestados
- Jesús Iglesias – IU	<b>63,25%</b>	506 encuestados
- Isabel Pérez Espinosa – PP	<b>74,5%</b>	596 encuestados
- Alfredo Pérez Rubalcaba– PSOE	<b>93,25%</b>	746 encuestados
- Mariano Rajoy – PP	<b>94,5%</b>	756 encuestados
- Gaspar Llamazares – IU	<b>86,5%</b>	692 encuestados

### **Resultados hombres (% de conocimiento entre los encuestados)**

- Francisco Álvarez Cascos– FAC	<b>91,88%</b>	351 encuestados
- Javier Fernández – PSOE	<b>73%</b>	264 encuestados
- Jesús Iglesias – IU	<b>68,58%</b>	262 encuestados
- Isabel Pérez Espinosa – PP	<b>80,89%</b>	309 encuestados
- Alfredo Pérez Rubalcaba– PSOE	<b>97,90%</b>	374 encuestados
- Mariano Rajoy – PP	<b>97,12%</b>	371 encuestados
- Gaspar Llamazares – IU	<b>85,34%</b>	326 encuestados

### **Resultados mujeres (% de conocimiento entre los encuestados)**

- Francisco Álvarez Cascos– FAC	<b>90,66%</b>	379 encuestados
- Javier Fernández – PSOE	<b>73%</b>	316 encuestados
- Jesús Iglesias – IU	<b>58,37%</b>	244 encuestados
- Isabel Pérez Espinosa – PP	<b>68,66%</b>	287 encuestados
- Alfredo Pérez Rubalcaba– PSOE	<b>88,99%</b>	375 encuestados
- Mariano Rajoy – PP	<b>92,10%</b>	385 encuestados
- Gaspar Llamazares – IU	<b>87,55%</b>	366 encuestados



## PREGUNTA 2 – VALORACIÓN DE LÍDERES POLÍTICOS

### Resultados generales (valoración)

- Francisco Álvarez Cascos– FAC	<b>4,96</b>
- Javier Fernández – PSOE	<b>4,01</b>
- Jesús Iglesias – IU	<b>3,12</b>
- Isabel Pérez Espinosa – PP	<b>3,69</b>
- Alfredo Pérez Rubalcaba– PSOE	<b>4,17</b>
- Mariano Rajoy – PP	<b>3,67</b>
- Gaspar Llamazares – IU	<b>3,49</b>

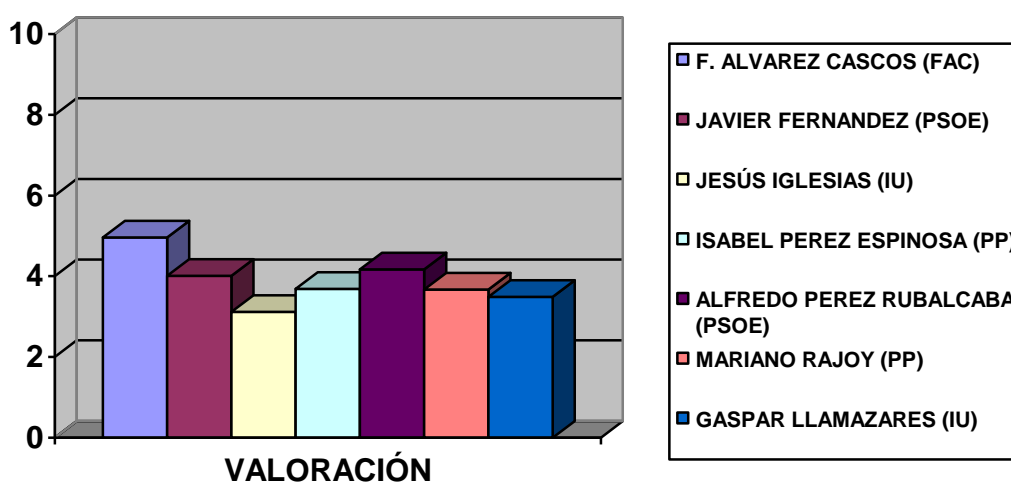
### Resultados hombres (valoración)

- Francisco Álvarez Cascos– FAC	<b>4,79</b>	351 encuestados
- Javier Fernández – PSOE	<b>4,05</b>	264 encuestados

- Jesús Iglesias – IU	<b>3,03</b>	262 encuestados
- Isabel Pérez Espinosa – PP	<b>3,67</b>	309 encuestados
- Alfredo Pérez Rubalcaba– PSOE	<b>4,06</b>	374 encuestados
- Mariano Rajoy – PP	<b>3,71</b>	371 encuestados
- Gaspar Llamazares – IU	<b>3,34</b>	366 encuestados

Resultados mujeres (% de conocimiento entre los encuestados)

Francisco Álvarez Cascos– FAC	<b>5,12</b>	379 encuestadas
- Javier Fernández – PSOE	<b>3,97</b>	316 encuestadas
- Jesús Iglesias – IU	<b>3,21</b>	244 encuestadas
- Isabel Pérez Espinosa – PP	<b>3,71</b>	287 encuestadas
- Alfredo Pérez Rubalcaba– PSOE	<b>4,24</b>	375 encuestadas
- Mariano Rajoy – PP	<b>3,63</b>	385 encuestadas
- Gaspar Llamazares – IU	<b>3,62</b>	366 encuestadas



### **PREGUNTA 3 – INTENCIÓN DE VOTO**

#### **Resultados de la encuesta sobre el total de entrevistados (800 personas)**

- Foro Asturias – 134 encuestados – 16,75%
- Partido Socialista Obrero Español – 184 encuestados – 23%
- Partido Popular – 178 encuestados – 22,25%
- Izquierda Unida – 62 encuestados – 7,75%
- Unión Progreso y Democracia – 15 encuestados – 1,87%
- Otros – 6 encuestados – 0,75%
- En blanco – 15 encuestados – 1,87%
- Participación – 594 encuestados – 74,25%
- Abstención – 206 encuestados – 25,75%

#### **Resultados globales de la encuesta (sobre voto válido)**

- Foro Asturias – 134 encuestados – 22,55%
- Partido Socialista Obrero Español – 184 encuestados – 30,97%
- Partido Popular – 178 encuestados – 29,96%
- Izquierda Unida – 62 encuestados – 10,42%
- Unión Progreso y Democracia – 15 encuestados – 2,52%
- En Blanco – 15 encuestados – 2,52%
- Otros – 6 encuestados – 1,01%

***Nivel de abstención determinado por la encuesta: 25,75%***

#### **Intención de voto hombres (sobre 280 encuestados)**

- Foro Asturias – 66 encuestados – 23,57%
- Partido Socialista Obrero Español – 85 encuestados – 30,35%
- Partido Popular – 83 encuestados – 29,64%
- Izquierda Unida – 30 encuestados – 10,71%



- Unión Progreso y Democracia – 6 encuestados – 2,14%
- Otros – 3 encuestados – 1,07%
- En Blanco – 7 encuestados – 2,5%
- Participación – 280 encuestados – 73,29%
- Abstención – 102 encuestados – 26,71%

*Intención de voto mujeres (sobre 314 encuestadas)*

- Foro Asturias – 68 encuestados – 21,66%
- Partido Socialista Obrero Español – 99 encuestados – 31,52%
- Partido Popular – 95 encuestados – 30,25%
- Izquierda Unida – 32 encuestados – 10,19%
- Unión Progreso y Democracia – 9 encuestados – 2,87%
- Otros – 3 encuestados – 0,96%
- En blanco – 8 encuestados – 2,55%
- Participación – 314 encuestadas – 75,11%
- Abstención – 104 encuestadas – 24,89%

**ESCENARIOS DE RESULTADOS Y REPRESENTACIÓN ELECTORAL**

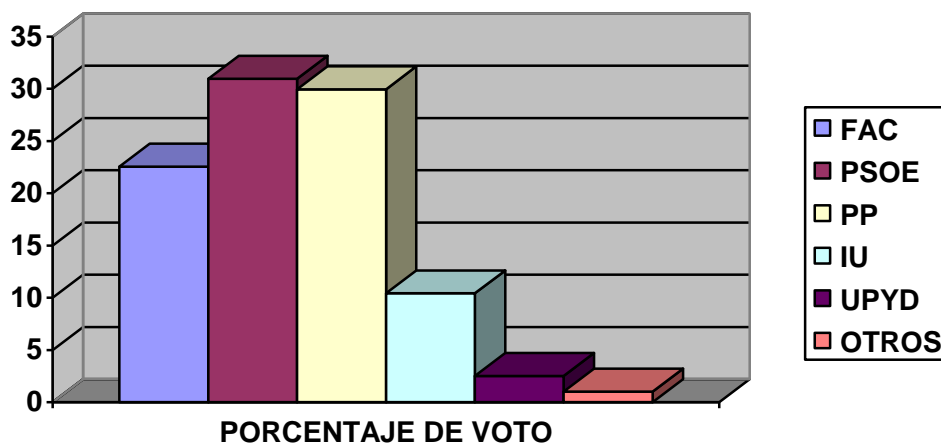
*Part: 74,75%      Abs: 25,75%*

- Foro Asturias – 134 encuestados – 22,55%
- Partido Socialista Obrero Español – 184 encuestados – 30,97%
- Partido Popular – 178 encuestados – 29,96%
- Izquierda Unida – 62 encuestados – 10,42%
- Unión Progreso y Democracia – 15 encuestados – 2,52%

- En Blanco – 15 encuestados – 2,52%

- Otros – 6 encuestados – 1,01%

**Nivel de abstención determinado por la encuesta: 25,75%**



## REPRESENTACIÓN PARLAMENTARIA

