



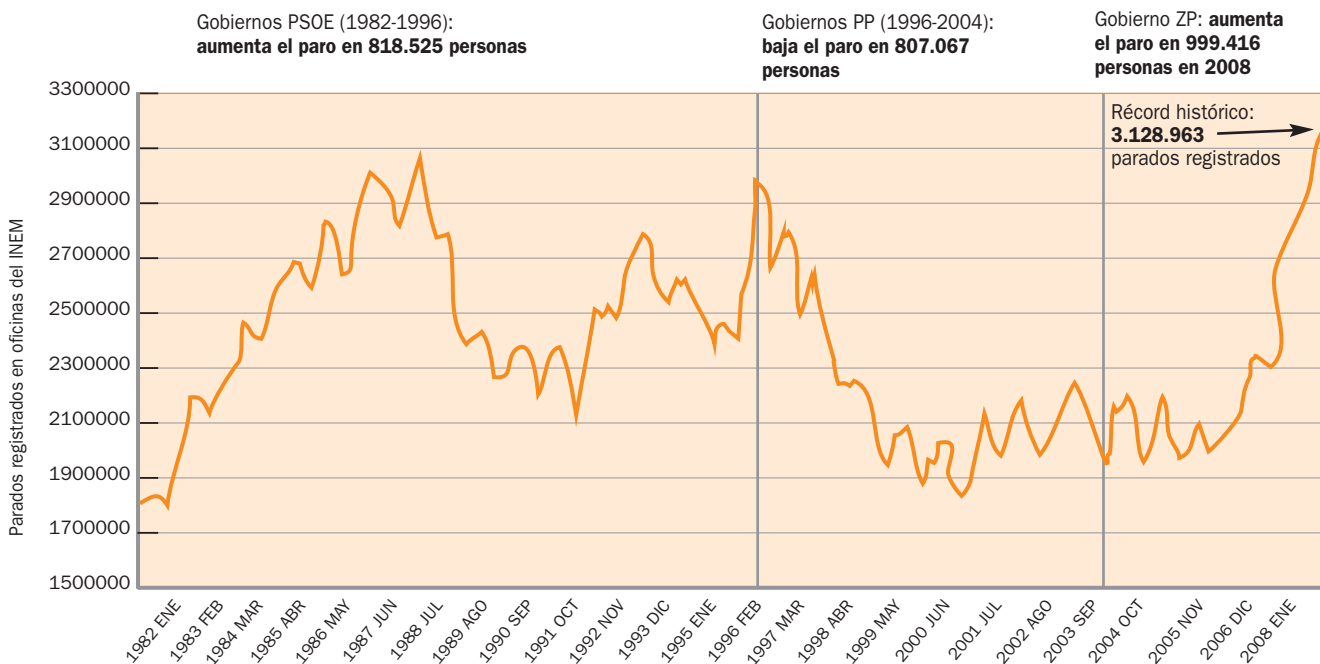
CAMINO DE LOS 4 MILLONES DE PARADOS

Desmontando las mentiras de Zapatero

Valentín Bote Álvarez-Carrasco, profesor de Teoría Económica. Universidad Autónoma de Madrid

España vuelve, de la mano de un Gobierno socialista, a superar ampliamente los 3 millones de parados. Zapatero incumple su compromiso con los españoles de alcanzar el pleno empleo y destruye 7.000 empleos al día. España se aproxima a toda velocidad a los 4 millones de parados. Zapatero ha generado 1 millón de nuevos parados en un año. El 95% de los nuevos parados europeos se generan en España. El paro se ceba con las mujeres y los jóvenes y muestra la auténtica política social de Zapatero. El paro se dispara en todos los sectores, no sólo ni principalmente en la construcción. Con Zapatero, España vuelve a las peores etapas de paro masivo de la época de Felipe González.

Gráfico 1. Evolución del paro registrado en España desde 1982



FUENTE: BANCO DE ESPAÑA
a partir de datos del INEM

El final del año 2008 nos dejó un nuevo récord del Gobierno de Zapatero. En esta ocasión el protagonismo se lo llevó el desempleo, puesto que los datos de diciembre de 2008 ofrecieron una imagen desoladora: un aumento de prácticamente 1 millón de parados (999.416) en dicho año y una cifra de desempleados registrados en el INEM nunca antes vista, 3.128.963 personas, ya que supera el registro de enero de 1988, en el que se alcanzaron casi 3,07 millones de parados. No sólo nos encontramos en estos momentos con la mayor cifra de parados inscritos en el INEM de toda la historia; el aumento producido en el último año, 1 millón de nuevos parados, también es un hecho inédito que engrosa el cúmulo de malos datos en materia económica y laboral del presente Gobierno.

El aumento del paro en España es fruto, en gran medida, de unos Gobiernos socialistas totalmente despreocupados por la ortodoxia económica y por el desarrollo de reformas económicas que beneficien al conjunto del país. Como consecuencia, durante la primera etapa de Gobiernos socialistas, que se prolongó 13 años, el paro registrado en las oficinas del INEM creció en España en 818.525 personas; mientras que Zapatero, en sus 5 años al frente del Gobierno, ya puede congratularse de haber superado ampliamente dicha cifra: desde que gobierna en España el desempleo ha crecido en 966.558 personas.

Eso sí, el gran aumento del paro en la era Zapatero se ha concentrado en 2008, ya que desde que llegó al Gobierno hasta finales de 2007 la cifra de desempleados apenas se redujo en España, pese a que la economía mundial disfrutó de los años de mayor crecimiento desde la Segunda Guerra Mundial y la economía española continuó con la inercia de la política económica puesta en marcha durante la época de Gobierno del Partido Popular, unos años en los que, gracias al fuerte y constante impulso reformador, la cifra de parados se redujo en más de 807.000 personas.

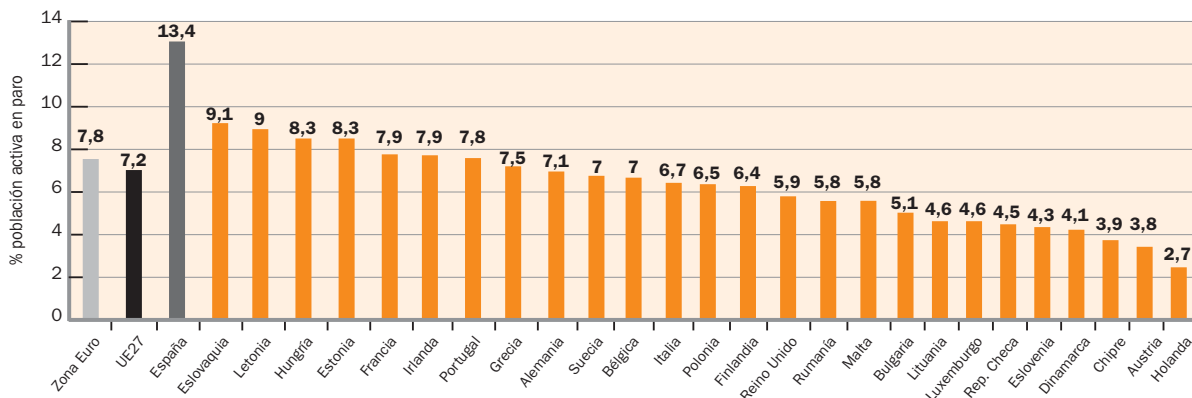
Ante la recesión económica y el fuerte aumento del desempleo que se nos venía encima, el Gobierno, lejos de tomar medidas que pudieran estimular la economía y paliar el crecimiento del paro, optó por lo que mejor sabe hacer: *echar balones fuera* y culpar a otros.

Así, en primer lugar, el Gobierno empezó a culpar a la crisis financiera internacional del aumento del paro en España. Sin duda dicha crisis puede tener una incidencia negativa en el paro español, pero el Gobierno evita mencionar que España vive una crisis económica *propia*, que se inició mucho antes del estallido de la crisis financiera en el verano de 2007 y que está generando un comportamiento singular, un eufemismo para evitar decir *mucho peor*, del desempleo en España en relación con el resto de Europa.

Para comenzar, debe destacarse que España a lo largo del año 2008 ha vuelto a liderar con notable claridad la estadística del desempleo en la Unión Europea. Los últimos datos disponibles, correspondientes a noviembre de

Gráfico 2. Tasas de paro en Europa

España vuelve a estar a la cabeza de las tasas europeas de paro, con el 13,4 en noviembre de 2008, frente al 7,8% de la zona Euro y el 7,2% de la UE27



FUENTE: EUROSTAT 8 de enero de 2009

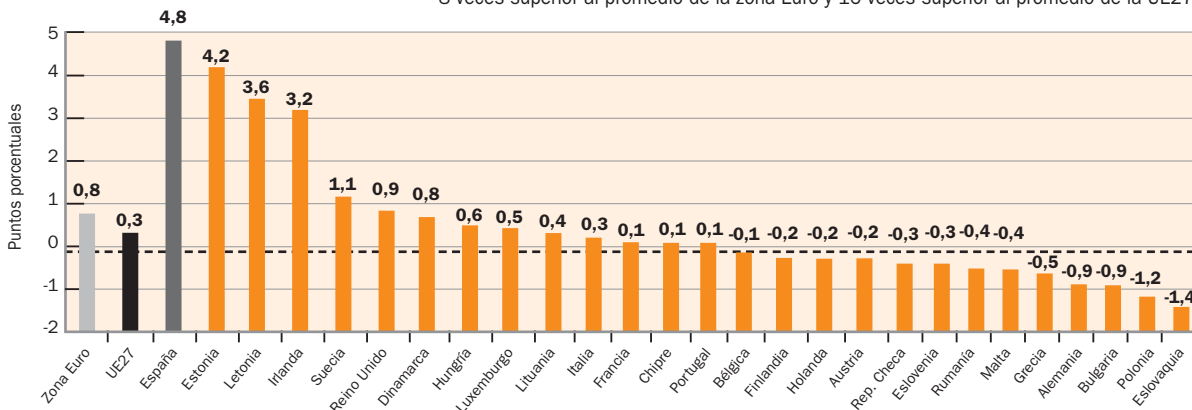
2008, ponen de manifiesto que la tasa de paro española, la más alta de toda la UE, prácticamente duplica la de la UE27, un 13,4 frente al 7,2%, respectivamente. El siguiente país con mayor tasa de paro, Eslovaquia, con un 9,1%, está más de 4 puntos por debajo de España.

Los cuatro grandes países europeos reflejan unas tasas de paro que oscilan entre el 7,9% de Francia y el 5,9% del Reino Unido, todos muy por debajo del nivel de España.

Lamentablemente, las malas noticias de las comparaciones internacionales no se quedan en que España sea el país con mayor tasa de paro. Es que, además, somos el país de toda la UE27 en el que más ha crecido dicha variable en el último año. Debe recordarse, para empezar, que en 13 de los 27 países de la UE las tasas de paro han disminuido en el último año, por lo que no puede decirse, ni mucho menos, que la tendencia de aumento del paro sea generalizada en Europa. Entre los países en los que esta tasa ha caído está, por ejem-

Gráfico 3. Variación de las tasas de paro en el último año en Europa (nov08/nov07)

La tasa de paro en el último año ha bajado en 13 de los 27 países de la UE. Sólo en 5 países la tasa de paro ha subido más de un punto. En España el incremento ha sido 8 veces superior al promedio de la zona Euro y 16 veces superior al promedio de la UE27



FUENTE: EUROSTAT 8 de enero de 2009

plo, Alemania, que a lo largo de 2008 ha visto descender la tasa de paro desde el 8,0 hasta el 7,1%.

Además, en la mayoría de los 14 países en los que la tasa de paro ha aumentado se han producido incrementos moderados. Sólo en 5 de ellos el aumento ha sido superior a 1 punto porcentual, a la cabeza de los cuales está España, con un aumento de casi 5 puntos en su tasa de paro respecto a la de hace un año.

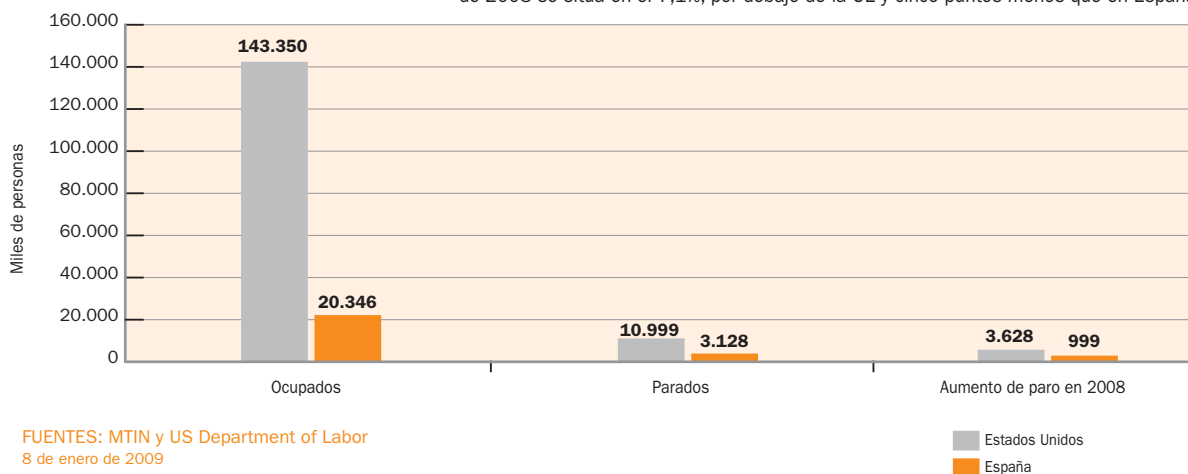
Por tanto, frente a la mentira socialista nos encontramos con una realidad: el aumento de la tasa de paro en España ha sido ocho veces superior a la que se ha producido en la zona euro y dieciséis veces mayor que la de la UE27.

Otro ejemplo de la demagogia socialista se basa en la comparación de la evolución del mercado de trabajo en España y en Estados Unidos. Básicamente el argumento utilizado es “efectivamente, en España ha aumentado el paro, pero en Estados Unidos el incremento ha sido muy superior”. En Estados Unidos trabajan actualmente unos 143,35 millones de personas, lo que multiplica por 7 la dimensión de nuestro mercado de trabajo, en el que trabajan 20,35 millones de personas, según la última Encuesta de Población Activa. El número de parados también es superior, casi 11 millones, pero esta cuantía sólo supone 3,5 veces el número de parados que hay ahora mismo en España. Además, a lo largo de 2008 el paro ha crecido en EEUU en 3,63 millones de personas, mientras que en España el aumento fue de 1 millón, 3,6 veces menos.

Es decir, que en el mercado de trabajo español el paro se ha comportado en 2008 mucho peor que en EEUU, ya que el desempleo ha crecido en una proporción muy superior a la que nos correspondería en términos de la dimensión comparada de nuestros mercados de trabajo. Si el mercado de trabajo en España

Gráfico 4. Comparación mercados de trabajo de España y EE.UU.

En EE.UU. trabajan 143 millones de personas, siete veces más que en España. El número de parados en EE.UU. es sólo 3,5 veces superior al de España. En 2008, el paro en EE.UU. ha aumentado sólo 3,6 veces más que en España. La tasa de paro en EE.UU. en diciembre de 2008 se sitúa en el 7,1%, por debajo de la UE y cinco puntos menos que en España



FUENTES: MTIN y US Department of Labor
8 de enero de 2009

papeles@fundacionfaes.org

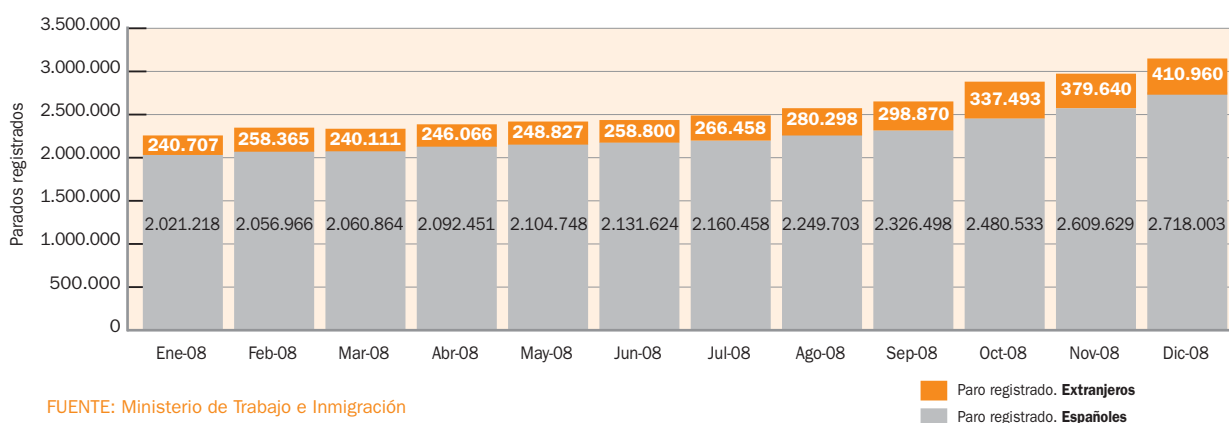
hubiese mostrado un deterioro equivalente al de los EEUU –y que Barak Obama no duda en calificar como inaceptable– entonces el crecimiento del número de parados en España sería de unas 518.000 personas, casi la mitad de lo que realmente ha crecido el paro en España. ¿Cómo se debe calificar entonces un deterioro del mercado de trabajo en España que es casi dos veces peor que el de los EEUU?, ¿cómo se debe catalogar al que oculta esta lamentable situación a todos los españoles? Dejo los juicios de valor al buen criterio del lector.

El Gobierno también ha intentado engañar a los españoles (que, no lo olvidemos, eran los que tenían derecho a voto en las elecciones generales de marzo de 2008 y que ahora nuevamente tienen que votar en varias elecciones antes del verano de 2009), diciéndonos que el problema del aumento del paro se puede acotar a ciertos grupos de población y a ciertas actividades: los trabajadores extranjeros y el sector de la construcción.

La realidad vuelve a desmentir nuevamente al Gobierno. Sí es cierta una cosa: el número de trabajadores extranjeros en paro ha aumentado de manera importante en el último año, concretamente en 170.253 personas. Pero este incremento refleja sólo el 17% de todo lo que ha crecido el desempleo en España en 2008, que ha sido 1 millón de personas. La conclusión inmediata es que a día de hoy hay en nuestro país 829.163 trabajadores españoles más en paro que a finales de 2007. El aumento del paro en 2008 ha afectado sobre todo a trabajadores españoles, una realidad totalmente irrefutable y que cuestiona completamente el planteamiento del Gobierno de Zapatero.

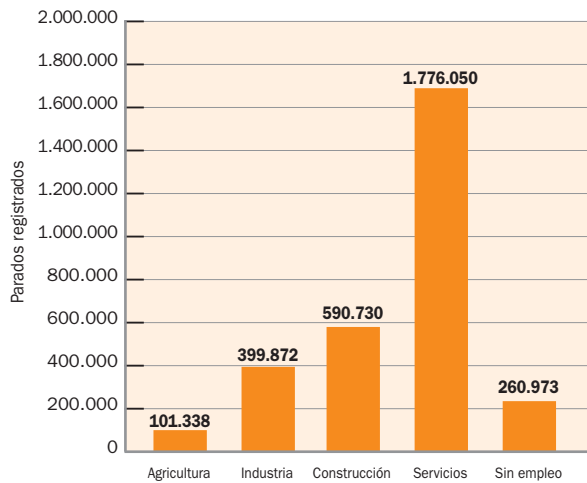
Gráfico 5. Sólo el 17% de los nuevos parados de 2008 son extranjeros

El paro registrado ha aumentado en 2008 en 999.416 personas, de las que sólo un 17% son trabajadores extranjeros (170.253)



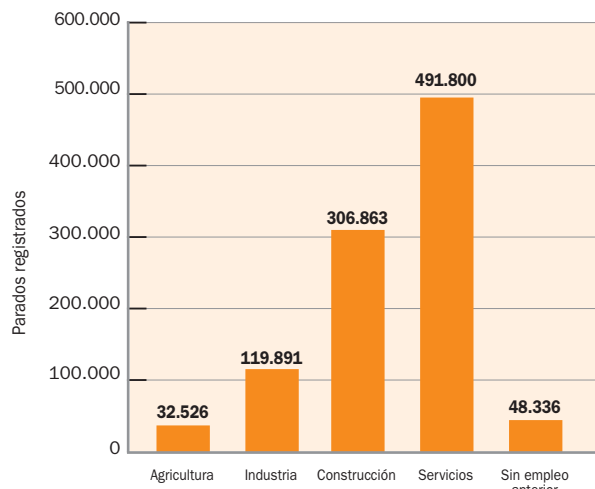
El crecimiento del paro en 1 millón de personas en 2008 tampoco se debe en exclusiva a una evolución negativa del sector de la construcción, como el Gobierno ha querido hacer ver en esa tendencia mantenida de manera continua desde hace años, tan difícil de entender, de demonizar a dicho sector y culparle de todos los males de nuestra economía.

Gráfico 6. Paro registrado (dic 2008) por sectores



FUENTE: Ministerio de Trabajo e Inmigración

Gráfico 7. Aumento del paro registrado en 2008 por sectores

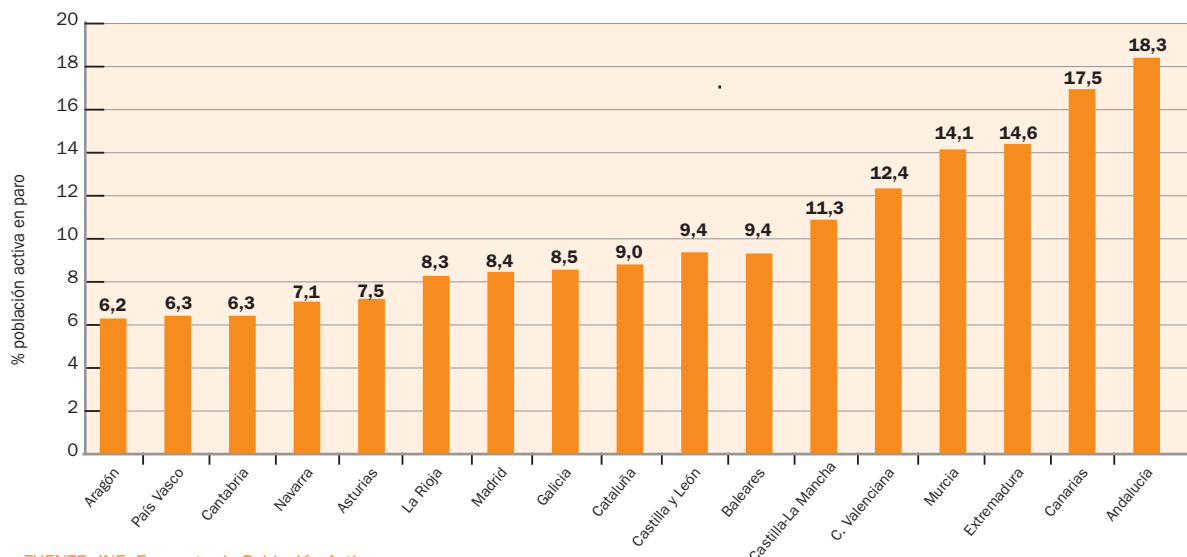


FUENTE: Ministerio de Trabajo e Inmigración

De hecho, no ha habido ni un solo sector que haya escapado al aumento del desempleo en España en el último año. El paro en el sector servicios ha aumentado en casi medio millón de personas (+491.800) en los últimos doce meses, seguido del sector de la construcción (+306.863), la industria (+119.891), los parados sin empleo anterior (+48.336) y la agricultura (+32.526). Es cierto que el impacto en la construcción ha sido más intenso que en otros sectores, pero sólo el 30% del incremento del paro en España se localiza en el sector de la construcción.

Tampoco el paro ha afectado igual a todas las Comunidades Autónomas. Por poner sólo un ejemplo, Andalucía, una región bien impregnada de la manera de gobernar y de hacer política económica del PSOE, no sólo lidera el *ranking* de comunidades en cuanto a sus tasas de paro, con el 18,3% de su población

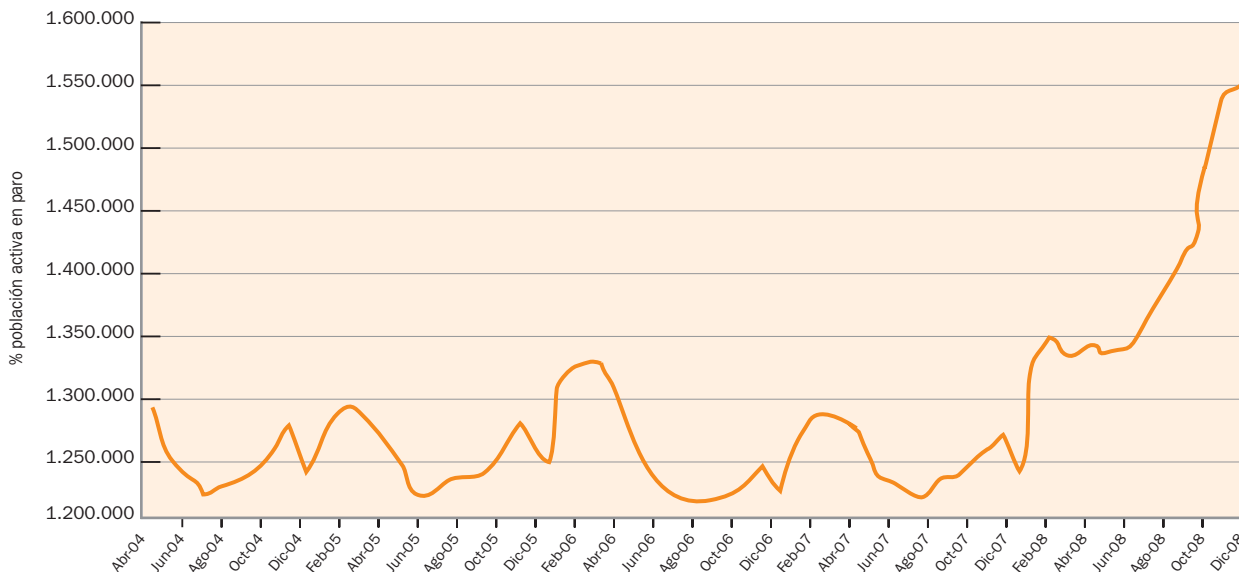
Gráfico 8. Tasas de paro por CCAA. Tercer trimestre 2008



FUENTE: INE, Encuesta de Población Activa

Gráfico 9. Evolución mujeres paradas desde abril de 2004

En 2008, el paro entre las mujeres ha aumentado en 308.088 personas, lo que eleva la cifra de desempleadas hasta 1.552.496 mujeres

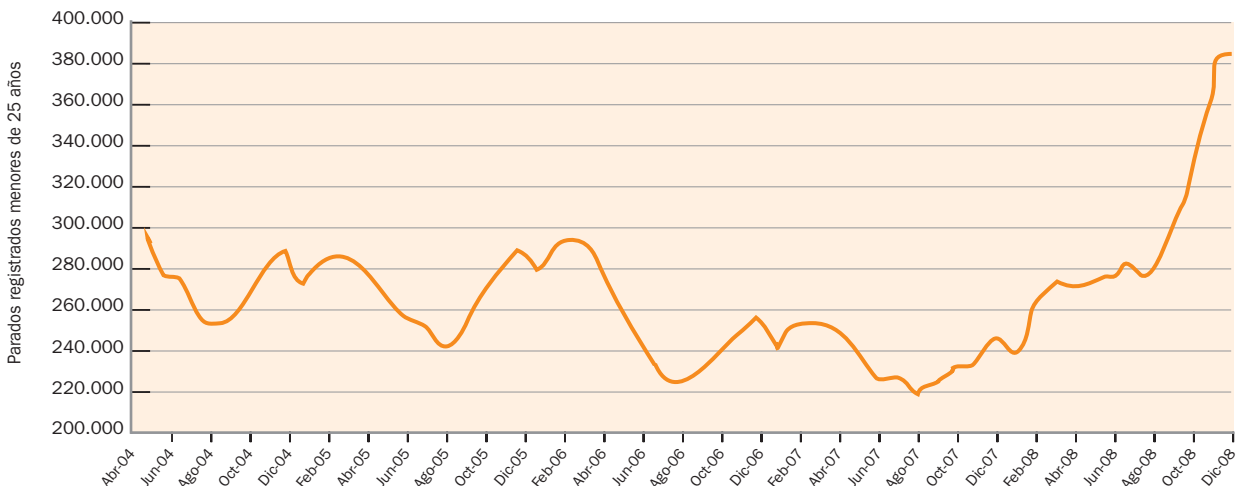


FUENTE: Ministerio de Trabajo e Inmigración

activa desempleada, sino que, además, ha sido la región que más paro ha generado en 2008, ya que 208.561 del millón de nuevos parados del año pasado proceden de esta región. Además, Andalucía también está a la cabeza de la ocultación de los datos de paro en España, tras la puesta en práctica del “efecto Caldera” en febrero de 2008. Aproximadamente el 62,8% del aumento en 2008 de los DENOS (demandantes de empleo no ocupados) que no computan como parados registrados se localizó en esta región. Además de una estrategia para la ocultación de los verdaderos datos del desempleo, la asignación de muchos trabajadores a esta categoría es un verdadero atentado a

Gráfico 10. Evolución del paro juvenil en España (<25 años) en España desde abril de 2004

En 2008, el paro entre los jóvenes menores de 25 años ha aumentado en 144.747 personas, lo que supone un total de 385.130 jóvenes en paro en España



FUENTE: Ministerio de Trabajo e Inmigración

su dignidad, ya que el Gobierno está asumiendo que sus niveles formativos les impiden realizar ningún tipo de trabajo en España.

Por último, un análisis de las cifras por edades y sexos ofrece un nuevo exponente de la “política social” del Gobierno de Zapatero, la que de verdad le importa a los ciudadanos: contamos hoy con 308.088 mujeres más en paro que hace un año, un crecimiento del 24,8% que sirve para consolidar la cifra de mujeres desempleadas por encima de 1,56 millones. En aras de la igualdad, eso sí hay que reconocérselo a Zapatero, ha conseguido que aumente el paro masculino en unas cifras tan estratosféricas en 2008 (691.328 nuevos parados varones) que el número de parados hombres (1,57 millones) es prácticamente igual al de las mujeres en paro. De nuevo las políticas socialistas de igualación en la desgracia están siendo llevadas al paroxismo.

Otro de los logros sociales de Zapatero es haber conseguido en 2008 que casi 145.000 jóvenes menores de 25 años acompañen en las listas del paro a los 240.000 jóvenes desempleados que ya había a finales de 2007. Gracias a esta hazaña la cifra de jóvenes en paro se ha elevado hasta 385.130, lo que, de acuerdo con Eurostat, sitúa nuestra tasa de paro juvenil, el 29,4%, muy por encima de la media europea (16,4%). En definitiva, la evolución del paro registrado en 2008 muestra una tendencia firme al alza que nos pone rumbo a los 4 millones de desempleados en 2009. Ya hemos escuchado a miembros del Gobierno, entre ellos el presidente, decir que es absolutamente imposible que dicha cifra se alcance, y que a partir de marzo viviremos una intensa creación de empleo, pero la evidencia, una vez más, será tozuda.

Nuestra economía va a crecer en 2009 mucho menos que en 2008. De hecho, las previsiones más moderadas apuntan a una caída del 1% en el PIB. Y mientras que en 2008, con un crecimiento del PIB en torno al 1%, el paro creció en 1 millón de personas, no parece descabellado especular con que en el presente ejercicio puedan producirse incrementos del paro superiores a las 871.000 personas, lo que nos haría superar los 4 millones de desempleados.

Probablemente una importante motivación de Zapatero y de los miembros de su Gobierno para tratar de mantener a los españoles engañados deriva de los compromisos electorales de esta primavera. Pero como el presidente republicano Abraham Lincoln dijo, “no se puede engañar a todo el mundo todo el tiempo”, por mucho que Zapatero lo intente.