



**SOCIETAT CIVIL  
CATALANA**

# **Las inversiones del Estado en Cataluña**



## *Las inversiones del Estado en Cataluña*

© Societat Civil Catalana, 2022

Passeig de Gràcia 26, 4t 2a

08007 Barcelona

T. 93 459 66 80

info@societatcivilcatalana.cat

Web: [www.societatcivilcatalana.cat](http://www.societatcivilcatalana.cat)

Twitter: <https://twitter.com/societatcc>

Facebook: <https://www.facebook.com/societatcc>

Youtube: <https://www.youtube.com/user/SocietatCivilCat>

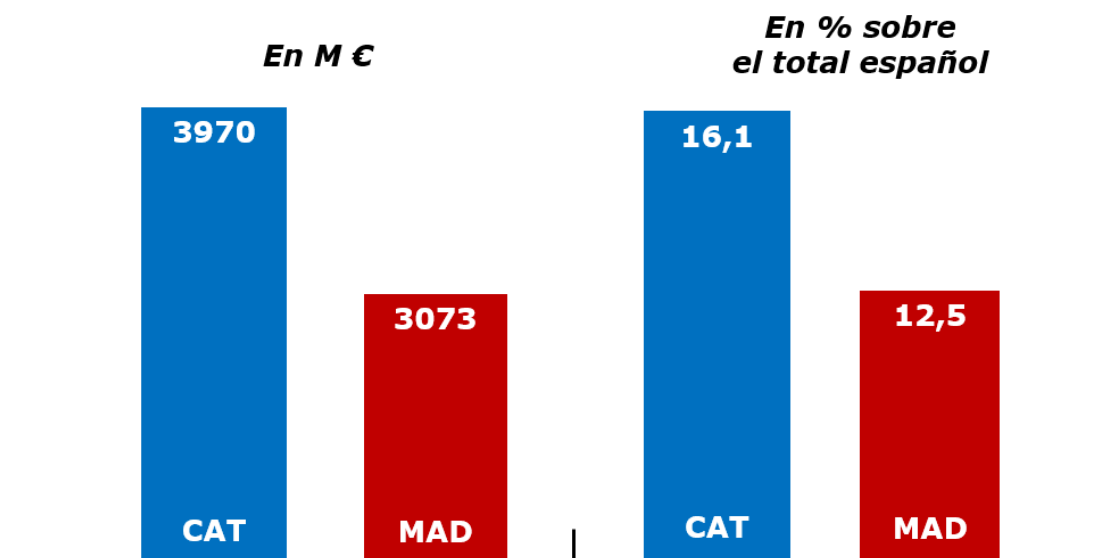


## Resumen ejecutivo

- **Cataluña es la Comunidad Autónoma que recibe más inversión ejecutada por el Estado.** En concreto, en los últimos siete años (2015 a 2021), el Estado ha invertido en Cataluña 3.970 millones de euros, por delante de Andalucía (3.386 millones), Castilla y León (3.329 millones) y la Comunidad de Madrid (3.073 millones). Así se desprende de los datos oficiales publicados por la Intervención General del Estado.
- Los datos desmienten completamente la existencia de un supuesto **agravio inversor** contra Cataluña.

Figura 1

### Inversiones ejecutadas por el Estado español en Cataluña y en Madrid, acumulado 2015-2021



Fuente: Intervención General del Estado (2022), *Ejecución de inversiones reales del sector público empresarial por CCAA*  
<https://www.igae.pap.hacienda.gob.es/sitios/igae/es-ES/Contabilidad/ContabilidadPublica/CPE/EjecucionPresupuestaria/Paginas/isdistribucioninversion.aspx>.



Tabla 1

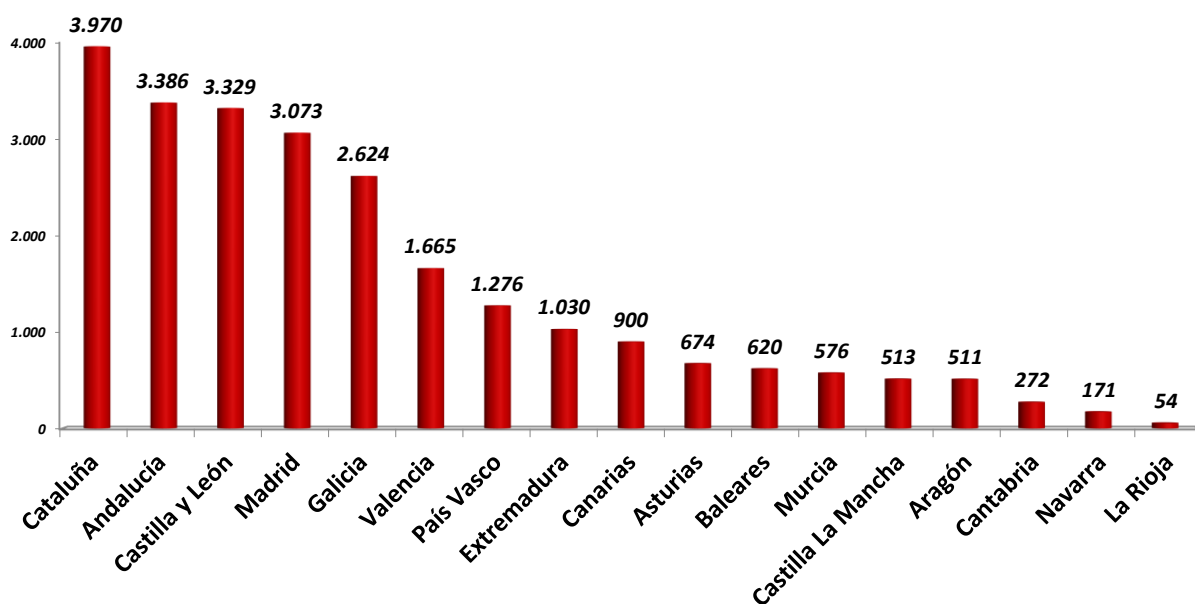
Inversiones ejecutadas por el Estado 2015-2021	
CCAA	Millones de euros
Cataluña	3.970
Andalucía	3.386
Castilla y León	3.329
Madrid	3.073
Galicia	2.624
Valencia	1.665
País Vasco	1.276
Extremadura	1.030
Canarias	900
Asturias	674
Baleares	620
Murcia	576
Castilla la Mancha	513
Aragón	511
Cantabria	272
Navarra	171
La Rioja	54

Fuente: Intervención General del Estado (2022), *Ejecución de inversiones reales del sector público empresarial por CCAA* <<https://www.igae.pap.hacienda.gob.es/sitios/igae/es-ES/Contabilidad/ContabilidadPublica/CPE/EjecucionPresupuestaria/Paginas/isdistribucioninversion.asp>>.



Figura 2

Inversiones Ejecutadas por el Estado 2015-2021 (millones €)



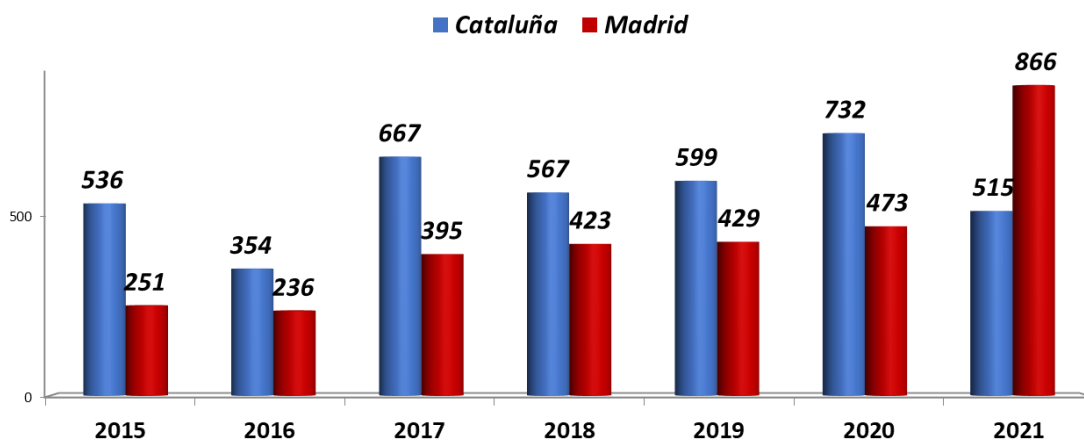
Fuente: Intervención General del Estado (2022), *Ejecución de inversiones reales del sector público empresarial por CCAA* <<https://www.igae.pap.hacienda.gob.es/sitios/igae/es-ES/Contabilidad/ContabilidadPublica/CPE/EjecucionPresupuestaria/Paginas/isdistribucioninversion.asp>>.

- En los últimos días hemos asistido a una **operación de manipulación** por parte del separatismo catalán, consistente en informaciones parciales y sesgadas sobre las inversiones del Estado, poniendo el foco tan solo en un año, 2021, completamente anómalo por los efectos de la pandemia y decisiones muy concretas de inversión. La valoración de los datos de inversión en infraestructuras, por su propia naturaleza, exigen de una visión amplia de varios ejercicios, ya que obras en puertos, aeropuertos o líneas de ferrocarriles exigen normalmente varios años para llevarse a cabo.
- El separatismo catalán ha escogido un año, 2021, donde los datos de inversión son **diametralmente opuestos** a los normales. Así, por ejemplo, de los últimos siete años, de 2015 a 2021, el Estado ha invertido en Cataluña más que en Madrid en seis años: 2015, 2016, 2017, 2018, 2019 y 2020.



- En todos los años, menos 2021, Cataluña recibió más inversión ejecutada que Madrid.

Figura 3  
Inversiones ejecutadas por el Estado 2015-2021 (millones €)

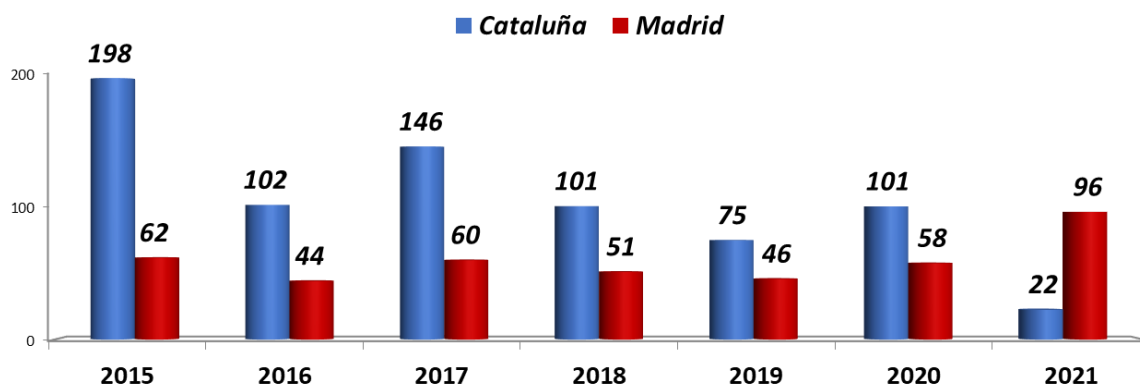


Fuente: Intervención General del Estado (2022), *Ejecución de inversiones reales del sector público empresarial por CCAA* <<https://www.igae.pap.hacienda.gob.es/sitios/igae/es-ES/Contabilidad/ContabilidadPublica/CPE/EjecucionPresupuestaria/Paginas/isdistribucioninversion.asp>>.

- A nivel de organismos ocurre lo mismo. Así, por ejemplo, en el periodo de 2015 a 2021 **ADIF** ha ejecutado inversiones en la red de alta velocidad en Cataluña por importe de 744 millones, un 78% más que en la Comunidad de Madrid (416 millones). En todos los años de este periodo ADIF ha invertido más en Cataluña que en Madrid a excepción del mencionado 2021.



Figura 4  
Inversiones ejecutadas por ADIF en alta velocidad 2015-2021 (millones €)



Fuente: Intervención General del Estado (2022), *Ejecución de inversiones reales del sector público empresarial por CCAA* <<https://www.igae.pap.hacienda.gob.es/sitios/igae/es-ES/Contabilidad/ContabilidadPublica/CPE/EjecucionPresupuestaria/Paginas/isdistribucioninversion.aspx>>.

- Se constata asimismo que no existe ninguna discriminación contra Cataluña en cuanto al **porcentaje de ejecución de inversiones** por el Estado. De hecho, el nivel de ejecución en Cataluña es superior al del resto de autonomías en seis de los siete años considerados siendo la única excepción el año 2021.

Tabla 2

	% Inversiones ejecutadas por el Estado	
	Cataluña	Resto de autonomías
2015	59,87%	56,99%
2016	35,64%	33,61%
2017	74,93%	59,68%
2018	51,63%	50,37%
2019	54,58%	49,49%
2020	66,70%	50,81%
2021	27,31%	50,97%

Fuente: Intervención General del Estado (2022), *Ejecución de inversiones reales del sector público empresarial por CCAA* <<https://www.igae.pap.hacienda.gob.es/sitios/igae/es-ES/Contabilidad/ContabilidadPublica/CPE/EjecucionPresupuestaria/Paginas/isdistribucioninversion.aspx>>.



## Conclusiones

- El separatismo catalán pretende utilizar los datos de inversiones para obtener votos usándolos de forma **parcial y tergiversada**. Un análisis sosegado y amplio descarta ninguna intencionalidad contra Cataluña por parte del Estado sino más bien todo lo contrario, siendo la autonomía que más inversiones recibe.
- Por otra parte, la **infra ejecución** de las obras públicas es un fenómeno conocido en todas las administraciones públicas de Cataluña, sobre todo en el gobierno autonómico y sus organismos, como los Ferrocarriles de la Generalitat de Catalunya, con un porcentaje de ejecución inversora inferior al del Estado al que tanto critica el gobierno catalán. Curiosamente de ello nunca hablan los que ponen el grito en el cielo por un año anómalo de inversiones del Estado.
- Finalmente, sorprenden las críticas del gobierno catalán al gobierno central para invertir más en Cataluña cuando son precisamente los partidos catalanes los que en numerosas ocasiones ponen **trabas a las inversiones del Estado**. Como ejemplo paradigmático, la ampliación del aeropuerto Josep Tarradellas Barcelona-El Prat. El Gobierno central estaba dispuesto a destinar una inversión de 1.700 millones de euros que, finalmente, se fue al limbo tras el rechazo y los recelos de la Generalitat de Catalunya y del Ayuntamiento de Barcelona.

Más información:

SOCIETAT CIVIL CATALANA  
[media@societatcivilcatalana.cat](mailto:media@societatcivilcatalana.cat)

Web: [www.societatcivilcatalana.cat](http://www.societatcivilcatalana.cat)

Twitter: <https://twitter.com/societatcc>

Facebook: <https://www.facebook.com/societatcc>

Youtube: <https://www.youtube.com/user/SocietatCivilCat>